



CONCELLO
DE
R I B E I R A
(A CORUÑA)
C.I.F. : P-1507400-H
Inscripción : 26-01-857 Rexistro N° : 01150737



ORZAMENTO XERAL EXERCICIO 2020

ESTADOS NUMÉRICOS

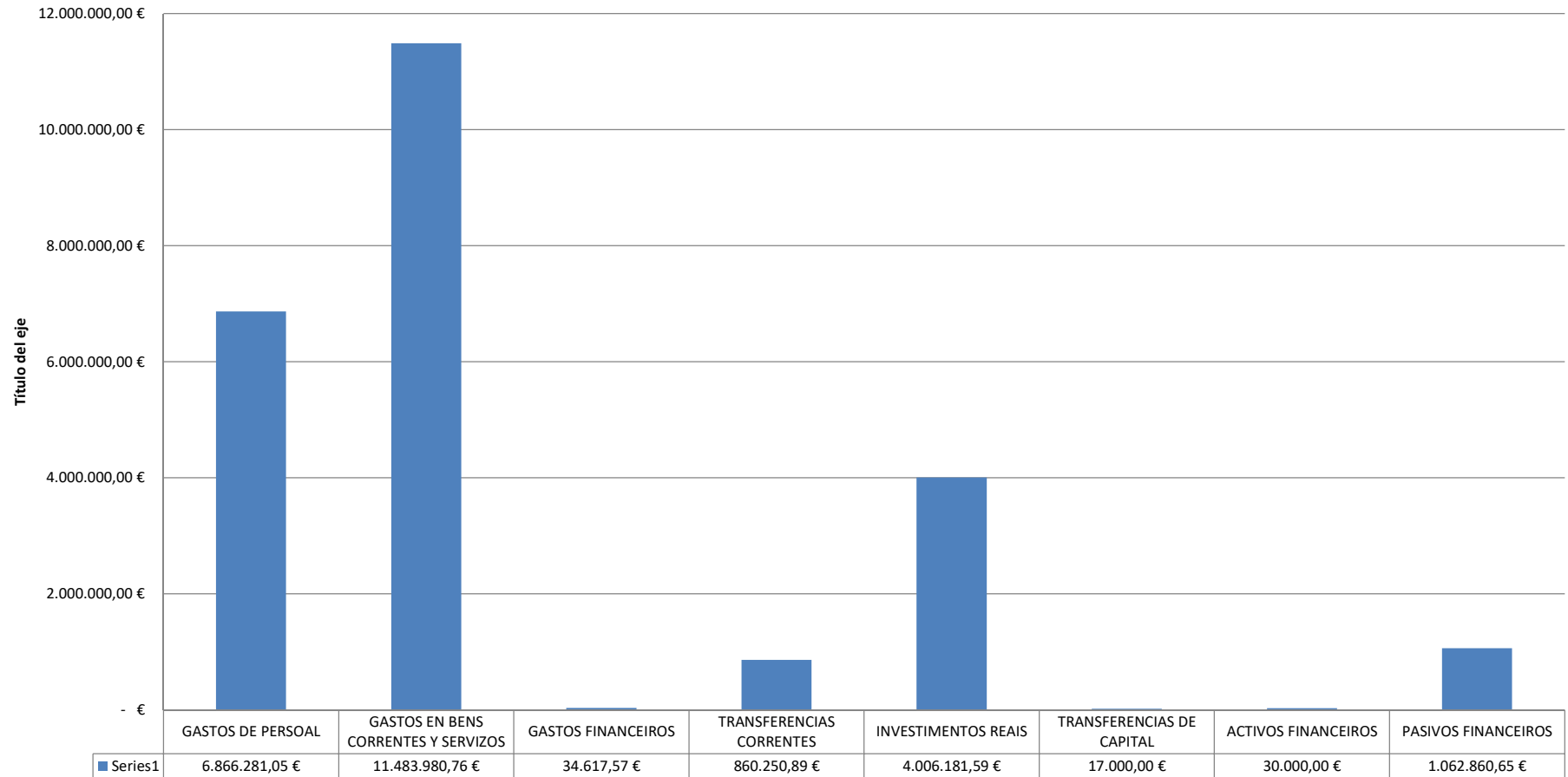
- Gastos.
- Ingresos.
- Investimentos.

PRESUPUESTO DE GASTOS POR ECONÓMICO

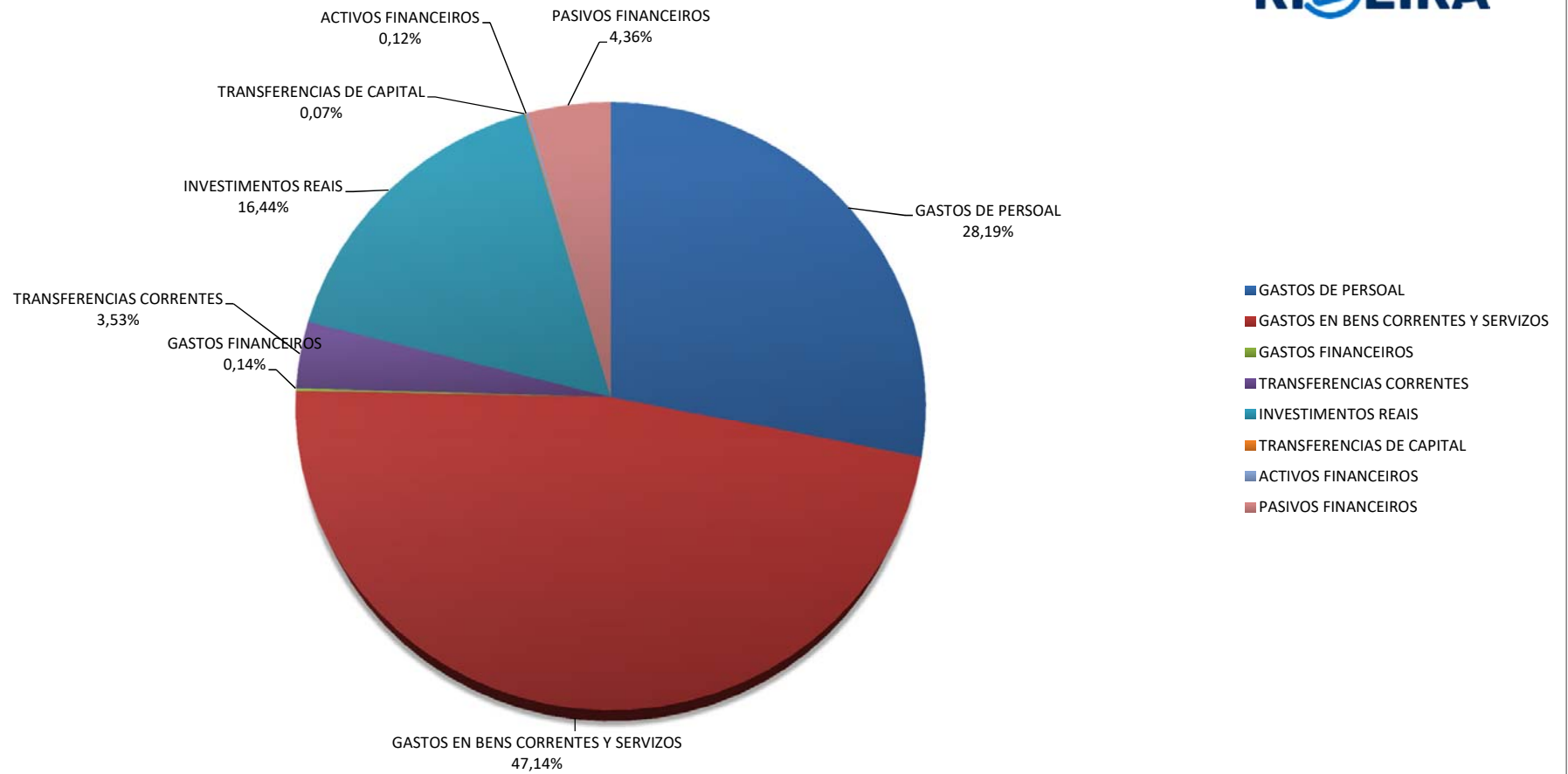
Fecha de Impresión :12/05/2020

CLAS. ECONÓM.	DENOMINACIÓN DE LAS CLASIFICACIONES	IMPORTE
	A) OPERACIONES NO FINANCIERAS	
	A.1) GASTOS POR OPERACIONES CORRIENTES	
1	Gastos de Personal.....	6.866.281,05 €
2	Gastos Bienes Corrientes y Servicios.....	11.483.950,58 €
3	Gastos Financieros.....	34.617,57 €
4	Transferencias Corrientes.....	860.250,89 €
	TOTAL DE GASTOS CORRIENTES.....	19.245.100,09 €
	A.2) GASTOS POR OPERACIONES DE CAPITAL	
6	Inversiones Reales.....	4.002.898,05 €
7	Transferencias de Capital.....	20.313,72 €
	TOTAL GASTOS DE CAPITAL.....	4.023.211,77 €
	B) OPERACIONES FINANCIERAS	
8	Activos Financieros.....	30.000,00 €
9	Pasivos Financieros.....	1.062.860,65 €
	TOTAL GASTOS FINANCIEROS.....	1.092.860,65 €
	TOTALES:	24.361.172,51 €

ORZAMENTO MUNICIPAL GASTOS 2020



ORZAMENTO MUNICIPAL GASTOS 2020



Presupuestos 2020

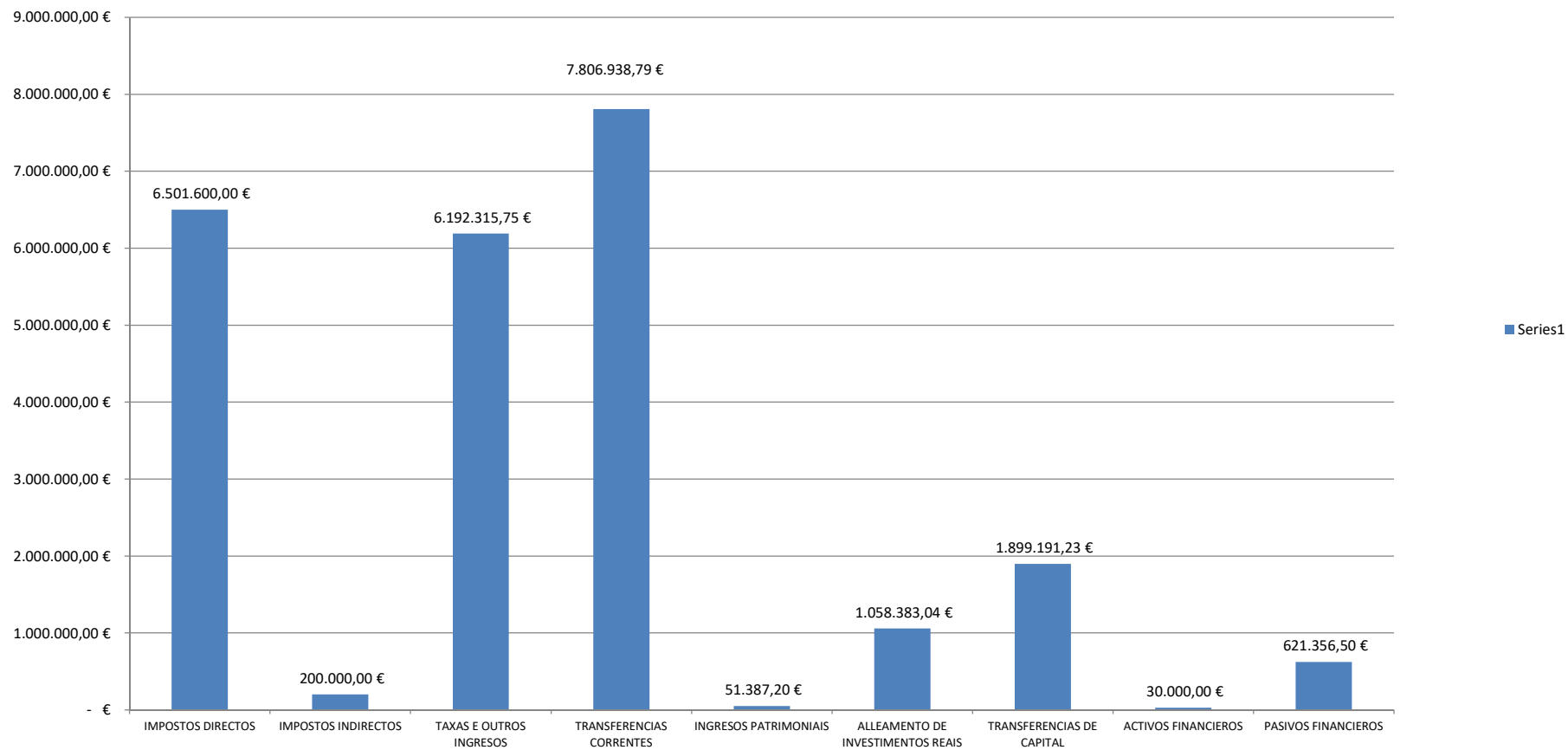
Clasificación de los gastos por programas	1: GASTOS DE PERSONAL	2: GASTOS CORRIENTES EN BIENES Y SERVICIOS	3: GASTOS FINANCIEROS	4: TRANSFERENCIAS CORRIENTES	5: FONDO DE CONTINGENCIA A Y OTROS IMPREVISTOS	6: INVERSIONES REALES	7: TRANSFERENCIAS DE CAPITAL	8: ACTIVOS FINANCIEROS	9: PASIVOS FINANCIEROS	TOTAL PROGRAMA	
0:DEUDA PÚBLICA	0,00	0,00	34.617,57	0,00	0,00	0,00	0,00	0,00	1.062.860,65	1.097.478,22	4,51%
01:DEUDA PÚBLICA	0,00	0,00	34.617,57	0,00	0,00	0,00	0,00	0,00	1.062.860,65	1.097.478,22	4,51%
011:DEUDA PÚBLICA	0,00	0,00	34.617,57	0,00	0,00	0,00	0,00	0,00	1.062.860,65	1.097.478,22	4,51%
1:SERVICIOS PÚBLICOS BÁSICOS	2.074.746,23	6.440.150,90	0,00	45.000,00	0,00	1.064.902,17	0,00	0,00	0,00	9.624.799,30	39,51%
13:SEGURIDAD Y MOVILIDAD	1.359.274,74	274.311,16	0,00	45.000,00	0,00	15.600,00	0,00	0,00	0,00	1.694.185,90	6,95%
132:SEGURIDAD Y ORDEN	1.083.688,03	144.400,00	0,00	0,00	0,00	12.000,00	0,00	0,00	0,00	1.240.088,03	5,09%
133:ORDENACIÓN DEL TRÁFICO Y	0,00	53.731,16	0,00	0,00	0,00	0,00	0,00	0,00	0,00	53.731,16	0,22%
134:MOVILIDAD URBANA	0,00	0,00	0,00	45.000,00	0,00	0,00	0,00	0,00	0,00	45.000,00	0,18%
135:PROTECCIÓN CIVIL	223.533,98	60.680,00	0,00	0,00	0,00	3.600,00	0,00	0,00	0,00	287.813,98	1,18%
136: PREVENCIÓN DE INCENDIOS	52.052,73	15.500,00	0,00	0,00	0,00	0,00	0,00	0,00	0,00	67.552,73	0,28%
15:VIVIENDA Y URBANISMO	266.127,25	38.400,00	0,00	0,00	0,00	50.000,00	0,00	0,00	0,00	354.527,25	1,46%
151:URBANISMO: PLANEAMIENTO,	266.127,25	38.400,00	0,00	0,00	0,00	50.000,00	0,00	0,00	0,00	354.527,25	1,46%
16:BIENESTAR COMUNITARIO	52.624,26	5.953.639,74	0,00	0,00	0,00	975.302,17	0,00	0,00	0,00	6.981.566,17	28,66%
160:SANEAMIENTO	0,00	1.535.331,54	0,00	0,00	0,00	572.254,00	0,00	0,00	0,00	2.107.585,54	8,65%
161:ABASTECIMIENTO	0,00	1.384.099,29	0,00	0,00	0,00	325.548,97	0,00	0,00	0,00	1.709.648,26	7,02%
162:RECOGIDA, GESTIÓN Y	0,00	1.537.147,24	0,00	0,00	0,00	0,00	0,00	0,00	0,00	1.537.147,24	6,31%
163:LIMPIEZA VIARIA	0,00	974.950,68	0,00	0,00	0,00	0,00	0,00	0,00	0,00	974.950,68	4,00%
164:CEMENTERIO Y SERVICIOS	52.624,26	9.700,00	0,00	0,00	0,00	5.000,00	0,00	0,00	0,00	67.324,26	0,28%
165A:ALUMBRADO PÚBLICO	0,00	482.826,99	0,00	0,00	0,00	57.499,20	0,00	0,00	0,00	540.326,19	2,22%
165B:OTROS SERVICIOS DE BIENESTAR COMUNITARIO	0,00	29.584,00	0,00	0,00	0,00	15.000,00	0,00	0,00	0,00	44.584,00	0,18%
17:MEDIO AMBIENTE	396.719,98	173.800,00	0,00	0,00	0,00	24.000,00	0,00	0,00	0,00	594.519,98	2,44%
171:PARQUES Y JARDINES	167.602,60	77.100,00	0,00	0,00	0,00	5.000,00	0,00	0,00	0,00	249.702,60	1,03%
172:PROTECCIÓN Y MEJORA DEL	229.117,38	96.700,00	0,00	0,00	0,00	19.000,00	0,00	0,00	0,00	344.817,38	1,42%
2:ACTUACIONES DE PROTECCIÓN Y PROMOCION SOCIAL	889.829,12	1.130.971,41	0,00	348.000,00	0,00	28.200,00	0,00	0,00	0,00	2.397.000,53	9,84%
21:PENSIONES	103.131,71	0,00	0,00	0,00	0,00	0,00	0,00	0,00	0,00	103.131,71	0,42%
211:PENSIONES	103.131,71	0,00	0,00	0,00	0,00	0,00	0,00	0,00	0,00	103.131,71	0,42%
22:OTRAS PRESTACIÓN ECONÓMICA A FAVOR DE EMPLEADOS	26.000,00	57.000,00	0,00	0,00	0,00	0,00	0,00	0,00	0,00	83.000,00	0,34%
221:OTRAS PRESTACIÓN A FAVOR DE EMPLEADOS	26.000,00	57.000,00	0,00	0,00	0,00	0,00	0,00	0,00	0,00	83.000,00	0,34%
23:SERVICIOS SOCIALES Y PROMOCION SOCIAL	662.301,45	1.037.971,41	0,00	333.000,00	0,00	23.200,00	0,00	0,00	0,00	2.056.472,86	8,44%
231A:ASISTENCIA SOCIAL PRIMARIA	455.842,85	147.523,61	0,00	232.000,00	0,00	2.200,00	0,00	0,00	0,00	837.566,46	3,44%
231B:CENTRO DE INFORMACIÓN A LA MUJER	77.140,89	33.855,24	0,00	0,00	0,00	1.000,00	0,00	0,00	0,00	111.996,13	0,46%
231C:GASTOS EXTRAORDINARIOS COVID-19	0,00	75.282,56	0,00	95.000,00	0,00	20.000,00	0,00	0,00	0,00	190.282,56	0,78%
231D:DEPENDENCIA Y ASISTENCIA A DOMICILIO	129.317,71	781.310,00	0,00	0,00	0,00	0,00	0,00	0,00	0,00	910.627,71	3,74%
231E:ENTIDADES SIN FIN DE LUCRO	0,00	0,00	0,00	6.000,00	0,00	0,00	0,00	0,00	0,00	6.000,00	0,02%
24:FOMENTO DE EMPLEO	98.395,96	36.000,00	0,00	15.000,00	0,00	5.000,00	0,00	0,00	0,00	154.395,96	0,53%
241:FOMENTO DE EMPLEO	71.990,46	0,00	0,00	15.000,00	0,00	0,00	0,00	0,00	0,00	86.990,46	0,36%
241A:SOCORRISMO ACUÁTICO XUNTA	26.405,50	0,00	0,00	0,00	0,00	0,00	0,00	0,00	0,00	26.405,50	0,11%
241B:OBRADOIRO EMPREGO	0,00	8.500,00	0,00	0,00	0,00	5.000,00	0,00	0,00	0,00	13.500,00	0,06%
241E:VIVEIRO DE EMPRESAS	0,00	27.500,00	0,00	0,00	0,00	0,00	0,00	0,00	0,00	27.500,00	0,11%
3:PRODUCCIÓN DE BIENES PÚBLICOS	1.594.042,98	2.332.492,05	0,00	296.349,88	0,00	563.326,72	20.313,72	0,00	0,00	4.806.525,35	19,73%
31:SANIDAD	415.946,26	133.250,00	0,00	5.500,00	0,00	2.000,00	0,00	0,00	0,00	556.696,26	2,29%
311:PROTECCION SALUD PUBLICA	0,00	78.000,00	0,00	0,00	0,00	0,00	0,00	0,00	0,00	78.000,00	0,32%
312A:UAD	415.946,26	55.250,00	0,00	5.500,00	0,00	2.000,00	0,00	0,00	0,00	478.696,26	1,96%
32:EDUCACIÓN	685.110,18	617.700,00	0,00	46.669,88	0,00	86.000,00	0,00	0,00	0,00	1.435.480,06	5,89%
320:CONSERVATORIO DE MUSICA	536.404,55	64.300,00	0,00	0,00	0,00	6.000,00	0,00	0,00	0,00	606.704,55	2,49%
323:COLEGIOS DE ENSEÑANZA	148.705,63	553.400,00	0,00	46.669,88	0,00	80.000,00	0,00	0,00	0,00	828.775,51	3,40%
33:CULTURA	272.581,38	687.976,80	0,00	104.600,00	0,00	466.326,72	0,00	0,00	0,00	1.531.484,90	6,29%
332:BIBLIOTECAS Y ARCHIVOS	26.639,99	34.900,00	0,00	0,00	0,00	458.326,72	0,00	0,00	0,00	519.866,71	2,13%
333:MUSEOS	35.946,77	114.200,00	0,00	0,00	0,00	3.000,00	0,00	0,00	0,00	153.146,77	0,63%
334:PROMOCIÓN CULTURAL	179.773,07	328.620,00	0,00	73.600,00	0,00	5.000,00	0,00	0,00	0,00	586.993,07	2,41%
336:PROTECCIÓN Y GESTIÓN DEL PATRIMONIO HISTORICO	0,00	32.450,00	0,00	0,00	0,00	0,00	0,00	0,00	0,00	32.450,00	0,13%
337:JUVENTUD	30.221,55	62.806,80	0,00	0,00	0,00	0,00	0,00	0,00	0,00	93.028,35	0,38%
338:FIESTAS POPULARES Y FESTEJOS	0,00	115.000,00	0,00	31.000,00	0,00	0,00	0,00	0,00	0,00	146.000,00	0,60%
34:DEPORTE	220.405,16	893.565,25	0,00	139.580,00	0,00	9.000,00	20.313,72	0,00	0,00	1.282.864,13	5,27%
341:PROMOCIÓN Y FOMENTO DEL DEPORTE	0,00	0,00	0,00	139.580,00	0,00	0,00	0,00	0,00	0,00	139.580,00	0,57%
342:INSTALACIONES DEPORTIVAS	220.405,16	893.565,25	0,00	0,00	0,00	9.000,00	20.313,72	0,00	0,00	1.143.284,13	4,69%
4:ACTUACIONES DE CARÁCTER ECONÓMICO	678.052,82	576.386,22	0,00	17.601,01	0,00	1.413.989,80	0,00	0,00	0,00	2.686.029,85	11,03%
43:COMERCIO, TURISMO Y PEQUEÑAS	59.109,97	250.968,14	0,00	17.601,01	0,00	0,00	0,00	0,00	0,00	327.679,12	1,35%
431:COMERCIO	0,00	50.000,00	0,00	5.000,00	0,00	0,00	0,00	0,00	0,00	55.000,00	0,23%
431A: MERCADOS	0,00	140.600,00	0,00	0,00	0,00	0,00	0,00	0,00	0,00	140.600,00	0,58%
432:INFORMACIÓN Y PROMOCIÓN TURISTICA	59.109,97	60.368,14	0,00	12.601,01	0,00	0,00	0,00	0,00	0,00	132.079,12	0,54%
45:INFRAESTRUCTURAS	492.849,19	240.918,08	0,00	0,00	0,00	1.407.989,80	0,00	0,00	0,00	2.141.757,07	5,10%
453:CARRETERAS	492.849,19	240.918,08	0,00	0,00	0,00	507.677,80	0,00	0,00	0,00	1.241.445,07	5,10%
459: OTRAS INFRAESTRUTURAS	0,00	0,00	0,00	0,00	0,00	900.312,00	0,00	0,00	0,00	900.312,00	3,70%
49:OTRAS ACTUACIONES DE	126.093,66	84.500,00	0,00	0,00	0,00	6.000,00	0,00	0,00	0,00	216.593,66	0,89%
491:SOCIEDAD DE LA INFORMACIÓN	91.480,23	66.800,00	0,00	0,00	0,00	6.000,00	0,00	0,00	0,00	164.280,23	0,67%
493:PROTECCIÓN DE CONSUMIDORES	34.613,43	17.700,00	0,00	0,00	0,00	0,00	0,00	0,00	0,00	52.313,43	0,21%
9:ACTUACIONES DE CARÁCTER GENERAL	1.629.609,90	1.003.950,00	0,00	153.300,00	0,00	932.479,36	0,00	30.000,00	0,00	3.749.339,26	15,39%
91:ÓRGANOS DE GOBIERNO	356.430,91	153.800,00	0,00	66.600,00	0,00	0,00	0,00	0,00	0,00	576.830,91	2,37%
912:ÓRGANOS DE GOBIERNO	356.430,91	153.800,00	0,00	66.600,00	0,00	0,00	0,00	0,00	0,00	576.830,91	2,37%
92:SERVICIOS DE CARÁCTER	747.620,64	221.000,00	0,00	12.000,00	0,00	0,00	0,00	0,00	0,00	980.620,64	4,03%
920:ADMINISTRACIÓN GENERAL	586.020,64	216.200,00	0,00	0,00	0,00	0,00	0,00	0,00	0,00	802.220,64	3,29%
929:IMPREVISTOS, SITUACIONES	161.600,00	4.800,00	0,00	12.000,00	0,00	0,00	0,00	0,00	0,00	178.400,00	0,73%
93:ADMINISTRACIÓN FINANCIERA Y TRIBUTARIA	525.558,35	629.150,00	0,00	0,00	0,00	932.479,36	0,00	30.000,00	0,00	2.117.187,71	8,69%
931:POLÍTICA ECONÓMICA	525.558,35	37.700,00	0,00	0,00	0,00	0,00	0,00	30.000,00	0,00	593.258,35	2,44%
932:GESTIÓN DEL SISTEMA TRIBUTARIO	0,00	425.000,00	0,00	0,00	0,00	0,00	0,00	0,00	0,00	425.000,00	1,74%
933:GESTIÓN DEL PATRIMONIO	0,00	166.450,00	0,00	0,00	0,00	932.479,36					

PRESUPUESTO DE INGRESOS

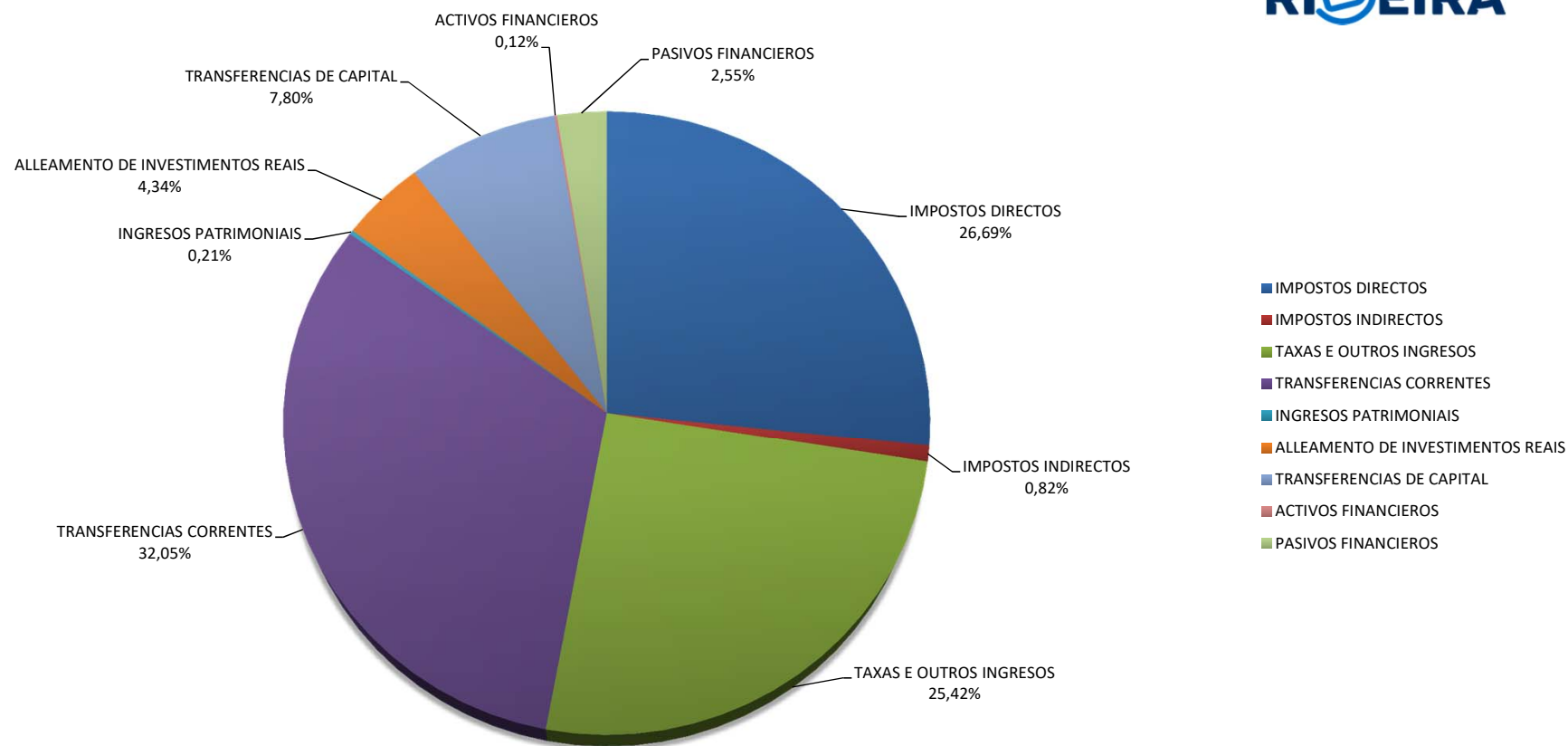
Fecha de Impresión :12/05/2020

CLAS. ECONÓM.	DENOMINACIÓN DE LAS CLASIFICACIONES	IMPORTE
A) OPERACIONES NO FINANCIERAS		
A.1) INGRESOS POR OPERACIONES CORRIENTES		
1	Impuestos Directos.....	6.501.600,00 €
2	Impuestos Indirectos.....	200.000,00 €
3	Tasas y Otros Ingresos.....	6.192.315,75 €
4	Transferencias Corrientes.....	7.806.938,79 €
5	Ingresos Patrimoniales.....	51.387,20 €
TOTAL INGRESOS CORRIENTES.....		20.752.241,74 €
A.2) INGRESOS POR OPERACIONES DE CAPITAL		
6	Enajenación de Inversiones Reales.....	1.058.383,04 €
7	Transferencias de Capital.....	1.899.191,23 €
TOTAL INGRESOS DE CAPITAL.....		2.957.574,27 €
B) OPERACIONES FINANCIERAS		
8	Activos Financieros.....	30.000,00 €
9	Pasivos Financieros.....	621.356,50 €
TOTAL INGRESOS FINANCIEROS.....		651.356,50 €
TOTALES:		24.361.172,51 €

ORZAMENTO MUNICIPAL INGRESOS 2020

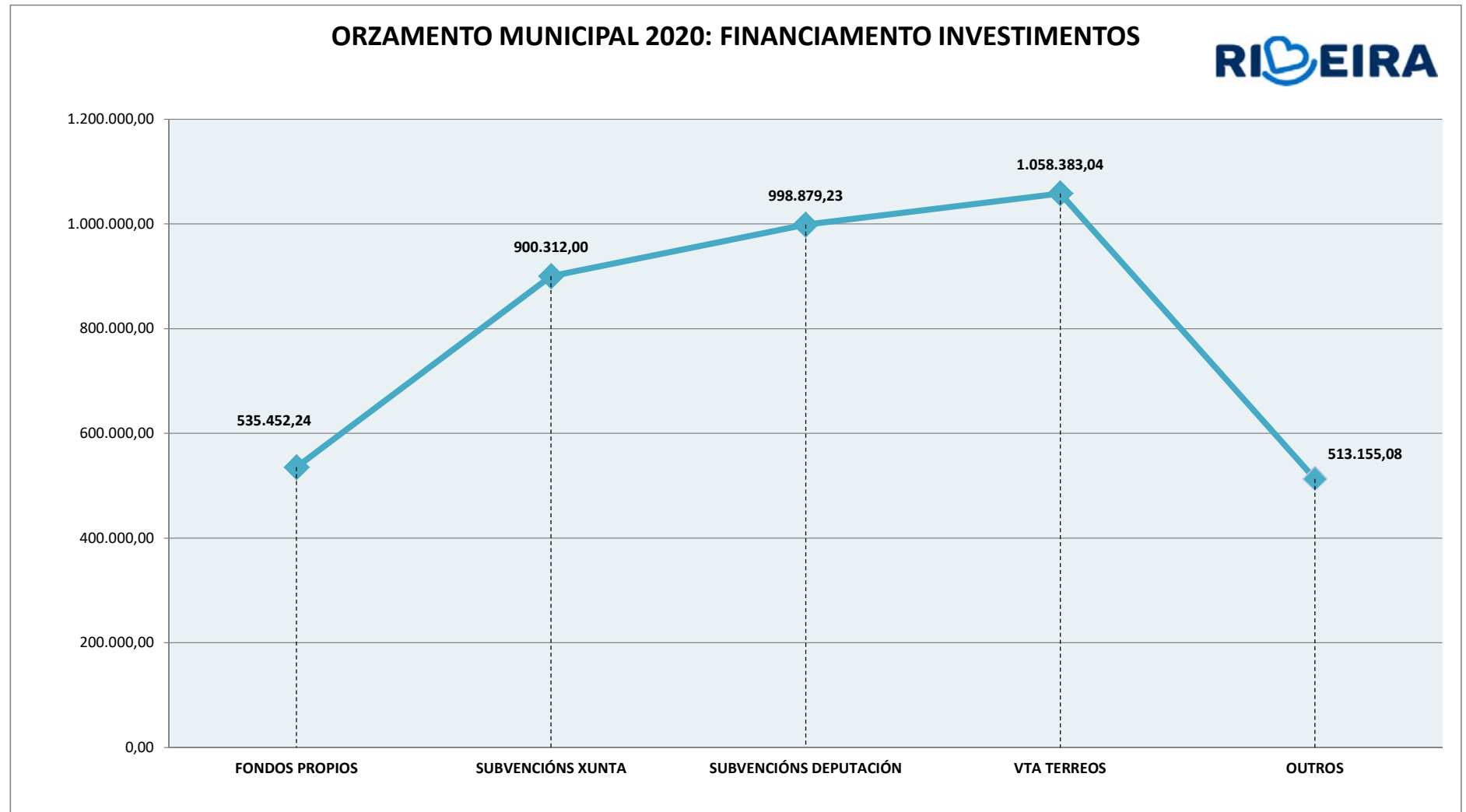


ORZAMENTO MUNICIPAL INGRESOS 2020



CODIGO	INVERSION	FONDOS PROPIOS	SUBVENCIÓN XUNTA	SUBVENCIÓN DIPUTACION	VTA TERREOS	OUTROS	COSTE TOTAL
132 623.00	Maquinaria e instalacións Policía Local	3.000,00					3.000,00
132 623.20	Material control tráfico	7.000,00					7.000,00
132 626.00	Equipos proceso información Policía Local	2.000,00					2.000,00
135 623.00	Maquinaria, instalacións e utillaxe P. Civil	3.000,00					3.000,00
135.626.00	Equipos proceso información P. Civil	600,00					600,00
151 640.02	Honorarios redacción do proxecto do novo Polígono Industrial	50.000,00					50.000,00
160 609.30	Instalación Rede de Saneamento con Pozo de Bombeo no Lugar de Agrelo (Oliveira-Oleiros) (Acheга prov. 2020)			194.823,52			194.823,52
160 609.31	Instalación rede de Saneamento con Pozo de Bombeo no Lugar de Canabeiro (Oleiros) (Plan Compl.'2020)			134.377,47			134.377,47
160 609.32	Instalación rede de Saneamento e Abastecemento no Lugar de Sampedro (Palmeira) (Plan Compl.'2020)			130.919,88			130.919,88
160 609.90	Outros investimentos novos na rede de saneamento	9.000,00					9.000,00
160 619.01	Complementario Renovación liña saneamento e reposición pavim. Rúa Delicias e Dunas - Corrubedo (PAS 2016)	27.000,00					27.000,00
160 619.10	Renovación de servizos e pavimentación en Rúa Falcató e Travesía (Corrubedo) (prést. Prov. 2020)					76.133,13	76.133,13
161 609.90	Outros investimentos novos na rede de auga potable	9.000,00					9.000,00
161 619.10	Renovación servizos e pavimentación en Ruas das Américas (Aguíño) (acheга provincial 2020)			182.934,89			182.934,89
161 619.11	Renovación da liña de abastecemento na DP-7305 (Carreira) (prést. Prov. 2020)					133.614,08	133.614,08
164 609.00	Melloras nos cemiterios municipais	5.000,00					5.000,00
165A 639.01	Renovación do alumeadado público na Rúa de Galicia (Riveira) (POS+Adicional 2/2020)			39.204,00			39.204,00
165A 639.02	Renovación do alumeadado público na Rúa de Lugo e Rúa Rosalía de Castro (Riveira) (POS+Adicional 2/2020)			18.295,20			18.295,20
165B 619.00	Mobiliario Urbán	15.000,00					15.000,00
171 623.00	Maquinaria, instalacións e utillaxe parques e xardíns	5.000,00					5.000,00
172 621.00	CONSTRUCCIÓN DE PASARELA DE MADEIRA (modif. Proxecto ACONDIC. DO CAUCE DO RIO LISTRES)	14.000,00					14.000,00
172 622.00	Melloras instalacións praias	5.000,00					5.000,00
231A 625.00	Mobiliario e enseres Servizos Sociais	1.000,00					1.000,00
231A 626.00	Equipamento informático Servizos Sociais	1.200,00					1.200,00
231B 625.00	Mobiliario e enseres CIM	1.000,00					1.000,00
231C 623.00	Adquisición 3 cabinas control de temperatura e desinfección COVID-19	20.000,00					20.000,00
241A 609.00	Outros investimentos en novas infraestruturas Obradoiro de Emprego	5.000,00					5.000,00
312A 62500	Mobiliario e enseres UAD	2.000,00					2.000,00
320 625.00	Mobiliario e enseres Conservatorio	6.000,00					6.000,00
323 619.00	Melloras nos colexios	80.000,00					80.000,00
332 622.00	Adquisición inmueble para a nova Biblioteca Municipal de Ribeira (prést. IGVS'19)					244.943,68	244.943,68
332 622.01	Adecuación inmueble para albergar a nova Biblioteca Municipal de Ribeira				208.383,04		208.383,04
332 629.00	Adquisición fondos bibliográficos - Biblioteca Municipal	5.000,00					5.000,00
333 625.00	Mobiliario e enseres Museo	1.000,00					1.000,00
333 626.00	Equipamento informático Museos	2.000,00					2.000,00
334 622.00	Melloras en edificios e outras instalacións área cultura	5.000,00					5.000,00
342 623.00	Maquinaria, instalacións e utillaxe deportes	9.000,00					9.000,00
453.609.96	Obras menores en vías públicas 2020	50.000,00					50.000,00
453 609.97	liquidación AGLOMERADO DEL CAMINO DE ACCESO A LA FIEITEIRA DESDE CASTIÑEIRAS	4.270,19					4.270,19
453 609.98	liquidación COMPLEMENTARIO DO PROXECTO DE PAVIMENTACIÓN E INSTALACIÓN DA REDE DE PLUVIAIS NA RÚA MIÑOTEIRO	3.886,21					3.886,21
453 619.00	liquidación PAVIMENTACIÓN E INSTALACIÓN DA REDE DE PLUVIAIS NA RÚA MIÑOTEIRO	7.587,96					7.587,96
453 619.33	liquidación RENOVACIÓN DO PAVIMENTO E SERVIZOS NA RUA CURROS ENRÍQUEZ E TRANSVERSAIS	11.242,29					11.242,29
453 619.56	liquidación PAVIMENTACION DAS RUAS ROSALIA DE CASTRO, RÚA DE GALICIA E CRISTOBAL COLÓN (RIBEIRA)	11.902,69					11.902,69
453 619.80	Pavimentación de camiño en Gándara (acheга provincial 2020)			34.413,63			34.413,63
453 619.81	Pavimentación e pluviais na Rúa do Castro (Castiñeiras) (acheга provincial 2019) (inv. financ. sost.)			99.749,40			99.749,40
453 619.82	Pavimentación da Praza da Amarella (prést. Prov. 2020)					58.464,19	58.464,19
453 619.83	Pavimentación da Rúa Romero Ortíz (Riveira) (POS+Adicional 2/2020)			164.161,24			164.161,24
453.619.99	Reposición de danos en infraestruturas e bens públicos	50.000,00					50.000,00
453 623.00	Maquinaria e instalacións área infraestruturas e obras	12.000,00					12.000,00
459 622.11	Construción do novo Auditorio de Ribeira (Convenio Xunta Cons. Medio Ambiente)		500.312,00				500.312,00
459 622.11	Construción do novo Auditorio de Ribeira (Convenio Xunta Cons. Cultura)		400.000,00				400.000,00
491 626.00	Adquisición de equipamiento informático	6.000,00					6.000,00
933 622.00	Modificado expte contratación obras remate Centro Social de Carreira	82.479,36					82.479,36
933 622.06	Construción Sede Club Deportes Náuticos				850.000,00		850.000,00
	SUBTOTAL CAP. 6	532.168,70	900.312,00	998.879,23	1.058.383,04	513.155,08	4.002.898,05
342 780.00	liquidación REMODELACIÓN DO CAMPO DE FÚTBOL DE CARREIRA	20.313,72					20.313,72
	SUBTOTAL CAP. 7	20.313,72					20.313,72
	TOTAL INVESTIMENTOS	552.482,42	900.312,00	998.879,23	1.058.383,04	513.155,08	4.023.211,77

ANEXO DE INVERSIONES 2020



ORZAMENTO MUNICIPAL 2020 FINANCIAMIENTO INVESTIMENTOS

